	PROTOCOLO DE BIOSEGURIDAD VISITANTES	RESPONSABLE Director Administrativo y Financiero
	PROTOCOLO DE INTERÉS GENERAL	Septiembre de 2020 1/19

OBJETIVO

Implementar medidas de prevención orientadas a proteger la salud de nuestros visitantes que en ejecución de sus actividades deban desplazarse a las instalaciones o locaciones dispuestas por Stock Models & Talent S.A.S. para dar continuidad a la operación de la compañía, bajo la premisa de cero contagios ante el riesgo biológico. Volver los protocolos parte de una cultura de autocuidado en la que cada uno de los participantes vigile estrictamente su comportamiento y el de los demás.

ALCANCE

Aplica para todos los visitantes en las diferentes sedes de la compañía, según corresponda.

ASPECTOS GENERALES

Aunque para Stock Models & Talent S.A.S. es grato recibir en sus instalaciones a sus visitantes (clientes, invitados, proveedores, alumnos), en este momento de riesgo biológico hemos restringido las visitas a la compañía, buscando la prevención y protección de todos los ciudadanos.

- En los casos en que sea indispensable tener un visitante con motivo de la operación de la compañía, el colaborador que lo invita es responsable por enviarle el día anterior a su visita este protocolo para su conocimiento y estricto cumplimiento y para obtener la aceptación del visitante.
- Las áreas coordinarán con la Dirección Administrativa y Financiera la atención de clientes, proveedores, alumnos e invitados de tal manera que se evite el tener aglomeración de personas.
- Si el visitante presenta sintomatología (fiebre mayor a 38°C, tos seca, malestar general y cansancio, cuadro de infección respiratoria aguda grave) o tiene un nexo cercano de contagio o pertenece a una población de alto riesgo¹, debe abstenerse de visitar las instalaciones de Stock Models & Talent S.A.S. En caso de tener sintomatología, se le recomienda comunicarse con la EPS a la que se encuentre afiliado, para solicitar

¹ Población de alto riesgo: Menores de edad, personas mayores de 60 años, personas con enfermedades cardiovasculares, diabetes, hipertensión, dislipidemia, obesidad, enfermedades que comprometan su sistema inmunológico, cáncer, VIH, gestantes y enfermedades respiratorias crónicas deben permanecer en casa.

STOCK <hr/> MODELS & TALENT	PROCOLO DE BIOSEGURIDAD VISITANTES	RESPONSABLE Director Administrativo y Financiero
	PROCOLO DE INTERÉS GENERAL	Septiembre de 2020 1/19

orientación asistencial y aislamiento domiciliario. (ver anexo 1)

DIRECTRICES

1. Encuesta de estado de salud.

- El responsable del área a la que se va a realizar la visita debe enviar previamente al visitante, en forma electrónica la encuesta de salud, la cual debe ser diligenciada a más tardar el día hábil anterior a la fecha programada de visita, para evaluación por parte de Seguridad y Salud en el Trabajo - SST.
 - SST enviará correo al colaborador responsable por la visita, en caso de observar algún dato que indique la imposibilidad de recibir la visita, de lo cual el colaborador informará al visitante.
 - SST enviará correo a Portería, informando los visitantes a los cuales se puede permitir el ingreso.
- Los visitantes que requieran ingresar antes de las 10:00 AM deben haber diligenciado la encuesta antes de las 7:00 PM del día hábil anterior a la fecha programada de visita. Para las encuestas diligenciadas después de las 7:00 PM, si el concepto de ingreso es favorable, el visitante podrá ingresar después de las 10:00AM del día programado para la visita.
- El visitante garantiza que la información suministrada es veraz. Stock Models & Talent S.A.S. garantiza la confidencialidad de la información.

2. Ingreso a la sede.

El visitante autorizado debe:

- Registrarse en la recepción de la portería (presente documento de identidad y permita el registro de sus datos personales requeridos).
- Mantener la distancia de 2mt entre personas, no realizar contacto físico con otras personas, evitar el contacto directo con superficies, facilitar la inspección del personal de seguridad.
- Posterior a los controles, realizar la desinfección de zapatos en tapete o toalla con hipoclorito.
- Se recomienda llegar con suficiente antelación (15 minutos), teniendo en cuenta el tiempo que puede tomar la aplicación de este protocolo.

STOCK MODELS & TALENT	PROTOCOLO DE BIOSEGURIDAD VISITANTES	RESPONSABLE Director Administrativo y Financiero
	PROTOCOLO DE INTERÉS GENERAL	Septiembre de 2020 1/19

3. Toma de temperatura.

- Se realiza al llegar y al salir de la sede en portería, por parte del personal del área de Seguridad Física.
- SST capacitará para toma y reporte de temperatura (ver anexo 3)
- Al ingreso, en caso de resultar temperatura igual o mayor a 38°C se informará al visitante que no es posible permitir su ingreso a la compañía y se reportará de ello al colaborador a quien se visita y al área de Seguridad y Salud en el Trabajo para su registro y control.
 Contactar a Néstor William Ángel García director.administrativo@stockmodels.com.co celular 3162655280
- Se solicitará al visitante que requiera asistencia médica a través del mecanismo definido por la EPS a la cual esté vinculado (Valoración por líneas de tele orientación).

4. Elementos de protección personal.

- El uso del tapabocas es obligatorio para todos los visitantes, durante todo el tiempo que dure la visita.
- El visitante debe traer consigo el tapabocas para permitir su ingreso.


5. Desinfección de elementos requeridos para la actividad.

- El visitante se compromete a traer a las instalaciones de la compañía, equipos y elementos requeridos para su actividad (computador, vestuario, uniforme), previamente desinfectados. Stock Models & Talent S.A.S. si se requiere, le suministrará alcohol y paños desechables para que realice la desinfección de estos elementos al momento de su llegada.
- En la medida de lo posible se evitará la impresión de documentos y se manejarán solamente documentos digitales.

6. Ingreso a las áreas.

Para el ingreso al lugar de la visita, la persona debe:

- Dirigirse directamente al lugar de la visita; el uso del ascensor se restringe a una persona por viaje.
- En el desplazamiento, incluso por las escaleras, mantener la distancia de 2mt entre personas y evitar el contacto directo con superficies.
- Desinfectar sus manos y cuerpo con gel antibacterial y alcohol al ingresar al área.
- Desinfectar sus zapatos al ingreso del área (tapete con hipoclorito).
- Se recomienda traer a la compañía la menor cantidad de elementos personales, a fin de evitar su

	PROTOCOLO DE BIOSEGURIDAD VISITANTES	RESPONSABLE Director Administrativo y Financiero
	PROTOCOLO DE INTERÉS GENERAL	Septiembre de 2020 1/19

contaminación.

7. Lavado de manos.

Aplica para todos los visitantes como medida de prevención y de manera obligatoria. Es responsabilidad de cada persona el autocuidado.

- El lavado de manos debe hacerse al llegar a las instalaciones de la compañía, posteriormente como mínimo cada 3 horas y al finalizar la visita. Es responsabilidad del colaborador a quién se visita el hacer cumplir esta medida.
- El lavado de manos se realizará cuidando la distancia de al menos 2 metros entre personas.

8. Aplicación de la etiqueta respiratoria.

Cúbrase la nariz al toser o estornudar con el antebrazo o con un pañuelo de papel desechable y deshágase de él inmediatamente tras usarlo y lávese las manos. Absténgase de tocarse la boca, la nariz y los ojos.

9. Restringir movilidad y contacto personal

El visitante podrá realizar desplazamientos únicamente en la zona donde va a realizar la actividad. Durante la actividad la persona debe evitar el contacto personal y mantener siempre una distancia superior a 2 metros. El colaborador a quién se visita es responsable de hacer cumplir esta medida.

10. Alimentación.

Dadas las condiciones de riesgo biológico, la compañía se excusa por no suministrar bebidas y alimentos a los visitantes.

- Se dispone de botellones con agua en todas las sedes para garantizar la permanente hidratación de las personas.

11. Transporte.

Disposiciones que se pueden aplicar para reducir posibilidades de contagio:

- El visitante se compromete a seguir las recomendaciones emitidas por las autoridades competentes para prevención del contagio, en cuanto a movilidad: caminando, en transporte público, en bicicleta, moto o patineta, en vehículo privado (ver anexo 7).


STOCK <hr/> MODELS & TALENT	PROTOCOLO DE BIOSEGURIDAD VISITANTES	RESPONSABLE Director Administrativo y Financiero
	PROTOCOLO DE INTERÉS GENERAL	Septiembre de 2020 1/19

12. Al salir y llegar a casa.

Al salir y llegar a su lugar de residencia el visitante debe tomar medidas preventivas encaminadas a evitar el contagio para él y para las personas con quienes convive (ver anexo 8).

Fuentes:

- Ministerio de Salud y Protección Social www.minsalud.gov.co
- Ministerio de Trabajo www.mintrabajo.gov.co
- Ministerio de las Tecnologías de la Información y las Comunicaciones www.mintic.gov.co
- Superintendencia de Industria y Comercio www.sic.gov.co
- ARL SURA www.arlsura.com.co
- Documento “Protocolo de seguridad para Rodajes de Ficción en Colombia con Crews medianos y grandes”, por Carlos Mario Urrea.

	PROTOCOLO DE BIOSEGURIDAD VISITANTES	RESPONSABLE Director Administrativo y Financiero
	PROTOCOLO DE INTERÉS GENERAL	Septiembre de 2020 1/19

ANEXOS

Anexo 1

ACTUACIÓN ANTE POSIBLE CONTAGIO POR COVID-19


General:

Si presentas la siguiente sintomatología (fiebre mayor a 38°C, tos seca, malestar general y cansancio, cuadro de infección respiratoria aguda grave) evita salir de tu casa y en caso de que estés asintomático, pero sospeches poder tener el virus, **desde tu lugar de residencia** llama telefónicamente a la EPS a la que te encuentres afiliado para solicitar orientación asistencial y aislamiento domiciliario.

Medidas de Precaución por convivencia con personas de alto riesgo:

Si el visitante convive con personas mayores de 60 años, o con personas con enfermedades preexistentes de alto riesgo para el COVID-19, (Diabetes, Enfermedad cardiovascular -Hipertensión Arterial- HTA, Accidente Cerebrovascular – ACV), VIH, Cáncer, Uso de corticoides o inmunosupresores, Enfermedad Pulmonar Obstructiva Crónica -EPOC, mal nutrición (obesidad y desnutrición), Fumadores o con personal de servicios de salud, debe extremar medidas de precaución tales como:

1. Mantener la distancia siempre mayor a dos metros.
2. Utilizar tapabocas en casa, especialmente al encontrarse en un mismo espacio que la persona a riesgo y al cocinar y servir la comida.
3. Aumentar la ventilación del hogar.
4. Si es posible, asignar un baño y habitación individual para la persona a riesgo. Si no es posible, aumentar ventilación y limpieza y desinfección de superficies de todas las áreas del hogar.
5. Cumplir a cabalidad con las recomendaciones de lavado de manos e higiene respiratoria impartidas por el Ministerio de Salud y Protección Social.
6. Lavar y desinfectar en forma regular pisos, paredes, puertas y ventanas, e incrementar estas actividades en las superficies de los closets, roperos, armarios, barandas, pasamanos, picaportes, interruptores de luz, puertas, gavetas, topes de puertas, muebles, juguetes, bicicletas, y todos aquellos elementos con los cuales las personas de la familia tienen contacto constante y directo.
7. La limpieza y desinfección debe realizarse procurando seguir los pasos: i) retiro de polvo, ii) lavado con agua y jabón, iii) enjuague con agua limpia y iv) desinfección con productos de uso doméstico.
8. Limpiar y desinfectar todo aquello que haya estado en el exterior de la vivienda o que es de manipulación diaria, como: computadores, mouse, teclados, celulares, teléfonos fijos, control remoto, otros equipos electrónicos de uso frecuente, que se limpian empleando un paño limpio impregnado de alcohol o con agua y jabón, teniendo precaución para no averiarlos.
9. Lavar con regularidad fundas, sábanas, toallas, etc.

	PROTOCOLO DE BIOSEGURIDAD VISITANTES	RESPONSABLE Director Administrativo y Financiero
	PROTOCOLO DE INTERÉS GENERAL	Septiembre de 2020 1/19

**Anexo 2
LAVADO DE MANOS**

Insumos:

- Agua
- Jabón
- Toalla desechable
- Alcohol y/o gel antibacterial

Pasos:

1. Mójese las manos con agua
2. Deposite en la palma de la mano una cantidad de jabón suficiente para cubrir todas las superficies de las manos (más o menos 3 cc)
3. Frótese las palmas de las manos entre sí hasta formar espuma
4. Frótese la palma de la mano derecha contra el dorso de la mano izquierda entrelazando los dedos y viceversa
5. Frótese las palmas de las manos entre sí, con los dedos entrelazados
6. Frótese el dorso de los dedos de una mano con la palma de la mano opuesta, agarrándose los dedos
7. Frótese con un movimiento de rotación el pulgar izquierdo atrapándolo con la palma de la mano derecha y viceversa
8. Frótese la punta de los dedos de la mano derecha contra la palma de la mano izquierda haciendo un movimiento de rotación y viceversa
9. Enjuáguese las manos con agua
10. Séquese con una toalla desechable
11. Sírvese de la toalla para cerrar el grifo y tocar la manija de la puerta para abrirla
12. Deseche la toalla en la caneca
13. Para Grabación/transmisión en Exteriores, en caso de no tener acceso a agua y jabón, solicite al paramédico en la locación, alcohol o gel antibacterial y ejecute los pasos del 3 al 8.

0



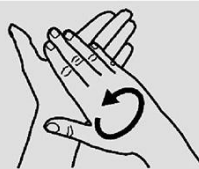
Mójese las manos.

1



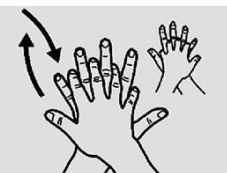
Aplique suficiente jabón para cubrir todas las superficies de las manos.

2



Frótese las palmas de las manos entre sí.

3



Frótese la palma de la mano derecha contra el dorso de la mano izquierda entrelazando los dedos y viceversa.

4



Frótese las palmas de las manos entre sí, con los dedos entrelazados.

5



Frótese el dorso de los dedos de una mano contra la palma de la mano opuesta, mantenga unidos los dedos.

6



Rodee el pulgar izquierdo con la palma de la mano derecha, fróteselo con un movimiento de rotación y viceversa.

7



Frótese la punta de los dedos de la mano derecha contra la palma de la mano izquierda, haga un movimiento de rotación y viceversa.

8



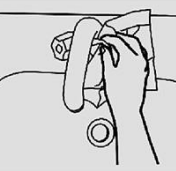
Enjuáguese las manos.

9



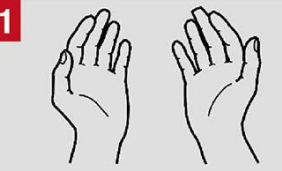
Seque sus manos con una toalla de un solo uso.

10




Utilice la toalla para cerrar el grifo.

11



Sus manos son seguras.

	PROCOLO DE BIOSEGURIDAD VISITANTES	RESPONSABLE Director Administrativo y Financiero
	PROCOLO DE INTERÉS GENERAL	Septiembre de 2020 1/19

Anexo 3 TOMA DE TEMPERATURA


Un termómetro de infrarrojos mide la temperatura superficial de un objeto.

Tenga en cuenta las siguientes recomendaciones antes de efectuar la medición:

1. Revise las instrucciones del catálogo del termómetro IR a utilizar y siga los pasos definidos para su cargue y ajuste inicial correctos. No olvide programar la lectura en grados centígrados (°C)
2. No mida a través de superficies transparentes, como vidrio, plásticos o telas, por ejemplo.
3. El vapor de agua, polvo, humos, etc. pueden dificultar unas mediciones correctas ya que obstruyen la óptica del aparato.
4. Los sensores del lector de temperatura infrarrojo son sensibles a corrientes electromagnéticas y pueden alterar su funcionamiento. Manténlo alejado de cualquier aparato que las pueda emitir, microondas, celulares, routers, etc.
5. Asegúrese que la zona de la piel (área de la sien o zona lateral de la frente) donde se va a medir la temperatura, no esté húmeda o con agua, no esté sucia (polvo, manchas de grasa, rastros de maquillaje, entre otros).

Al momento de tomar la medición:

6. Utilice los elementos de protección personal definidos (mascarilla convencional)
7. Evite el contacto físico con la persona a atender.
8. Colóquese al lado de la persona, manteniendo una distancia de separación equivalente a su brazo extendido, no se debe colocar de frente a la persona.
9. Si es evidente que la persona presenta sintomatología respiratoria (está presentando estornudos, tos o secreción nasal), no efectúe la medición, indíquele usar mascarilla convencional o uso de pañuelo para cubrirse nariz y boca y solicítele que requiera asistencia médica a través del mecanismo definido por la EPS a la cual esté vinculado (Valoración por líneas de tele orientación).
10. Esta persona no puede ingresar a la compañía.
11. Si la persona aparentemente está asintomático, proceda a medir la temperatura aproximando el visor del termómetro a la piel de la parte lateral de la frente de la persona, sin llegar a pegarla a la piel (a 2 cm. de distancia), opere el termómetro y lea el valor que indica en el visor.
12. Si la temperatura es de 38°C o superior, solicítele que active el Protocolo de actuación ante posible contagio por Covid-19 y/o que requiera asistencia médica a través del mecanismo definido por la EPS a la cual esté vinculado - valoración por líneas de tele orientación (casos visitantes).
13. Informe a Seguridad y Salud en el Trabajo.

	PROTOCOLO DE BIOSEGURIDAD VISITANTES	RESPONSABLE Director Administrativo y Financiero
	PROTOCOLO DE INTERÉS GENERAL	Septiembre de 2020 1/19

Anexo 4
ENCUESTA SEGUIMIENTO PREVENTIVO FRENTE AL COVID-19

Para Stock Models & Talent S.A.S. es de gran importancia la salud de sus visitantes, así como informar los protocolos de bioseguridad, generando un compromiso de cumplimiento entre ambas partes. A continuación, encontrará una serie de preguntas y el compromiso de cumplimiento con el Protocolo de Bioseguridad para Visitantes establecido por la compañía (encuesta electrónica).
 Formulario para visitantes: [Clic aquí](#)

Los datos y registros asociados serán tratados de manera confidencial según los términos establecidos en la ley 1581 de 2012.

1. INFORMACIÓN GENERAL

Fecha: DD/MM/AAAA Hora: _____
 Nombres y apellidos: _____
 No. de identificación: _____ Edad: _____
 Área a la que se dirige: _____
 Nombre y apellido del colaborador de Stock Models & Talent S.A.S que autoriza su ingreso a la sede: _____
 No. de teléfono de contacto: _____


2. SEGUIMIENTO PREVENTIVO

¿Ha viajado en las dos últimas semanas? Indique los lugares

De acuerdo a los lineamientos del gobierno nacional, ¿presenta factores de riesgo por los que pueda considerarse como población de alto riesgo? (Rango de edad mayor a los 60 años, antecedentes personales de HTA, diabetes, enfermedad coronaria, dislipidemia, obesidad, enfermedad pulmonar obstructiva, enfermedad renal, enfermedad hepática, cáncer, enfermedades que comprometen el sistema inmunológico, hipotiroidismo) SI ___ NO ___

Pensando en su estado de salud de las DOS ÚLTIMAS SEMANAS, ¿Ha presentado alguno de los siguientes síntomas?

- Malestar general SI ___ NO_ NO
- Cansancio extremo SI ___ NO_ NO
- Congestión nasal SI ___ NO_ NO
- Dolor de garganta SI ___
- Dolor de cabeza SI ___
- Escalofrío SI ___

	PROTOCOLO DE BIOSEGURIDAD VISITANTES	RESPONSABLE Director Administrativo y Financiero
	PROTOCOLO DE INTERÉS GENERAL	Septiembre de 2020 1/19

- Temperatura mayor o igual a los 38 °C SI ___ NO_ NO
- Tos SI ___ NO ___
- Dificultad para respirar SI ___


Por favor responda a las siguientes afirmaciones pensando en las DOS ÚLTIMAS SEMANAS:

- ¿Ha tenido contacto con personas con síntomas asociados al Covid-19? SI ___ NO ___
- ¿Ha estado aislado por sospecha o confirmación del virus? SI ___ NO ___
- ¿Alguna persona con quien convive ha estado aislada por sospecha o confirmación del virus? SI ___ NO ___

¿De acuerdo con los lineamientos del gobierno nacional, **presenta alguna de las siguientes condiciones**, que lo permitan considerar como población de alto riesgo para el Covid-19 (rango de edad mayor de 60 años, persona con enfermedades cardiovasculares, diabetes, hipertensión, dislipidemia, obesidad, enfermedades que comprometan su sistema inmunológico, cáncer, VIH, gestantes y enfermedades respiratorias crónicas)? SI ___ NO ___

Si en alguno de los casos la respuesta es **SI**, agradecemos dar un mayor detalle para la misma.

El visitante declara bajo la gravedad de juramento que toda la información aquí suministrada es VERÍDICA, y autoriza que por cualquier medio se verifiquen los datos contenidos y en caso de falsedad, que se apliquen las acciones contempladas en la ley. SI .

	PROTOCOLO DE BIOSEGURIDAD VISITANTES	RESPONSABLE Director Administrativo y Financiero
	PROTOCOLO DE INTERÉS GENERAL	Septiembre de 2020 1/19

**Anexo 5
USO DE ELEMENTOS DE PROTECCIÓN PERSONAL – TAPABOCAS**

TAPABOCAS DESECHABLE

Insumos:

- Tapabocas
- Caneca con bolsas rojas.

Pasos:

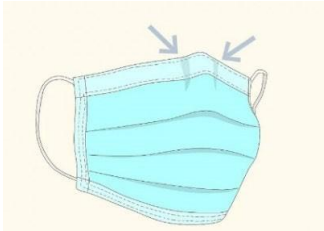
Al ponerte el tapabocas:

1. **Antes de tocar el tapabocas limpio** lávate las manos con agua y jabón, conforme a la técnica establecida.

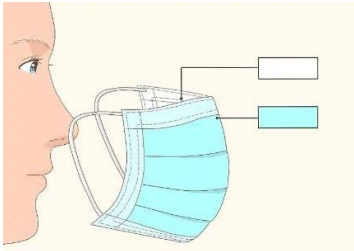


2. **Revisa el tapabocas:** Una vez que hayas tomado un tapabocas nuevo (sin uso) revísalo para asegurarte de que no tenga defectos, agujeros ni desgarros en el material, siempre sujetándolo de las cuerdas.
3. **Orienta la parte superior del tapabocas correctamente:** Para que el tapabocas quede lo más cerca posible de tu piel, ten en cuenta que la parte superior del mismo tiene un borde flexible, pero rígido, en alambre, que puedes moldear alrededor de tu nariz. Cerciórate que ese lado esté orientado hacia arriba antes de colocarte el tapabocas

STOCK MODELS & TALENT	PROTOCOLO DE BIOSEGURIDAD VISITANTES	RESPONSABLE Director Administrativo y Financiero
	PROTOCOLO DE INTERÉS GENERAL	Septiembre de 2020 1/19



4. **Asegúrate que el lado correcto del tapabocas quede hacia afuera:** El interior de la mayoría de los tapabocas es de color blanco, mientras que el exterior es de otros colores. Antes de ponértelo, revisa que el lado blanco vaya hacia tu cara.

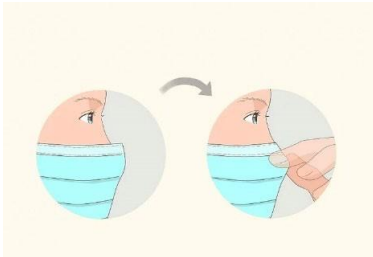


5. **Ponte el tapabocas en la cara:** Sujeta el tapabocas por las cuerdas y colócalas alrededor de las orejas, asegurando que queden bien sujetas.



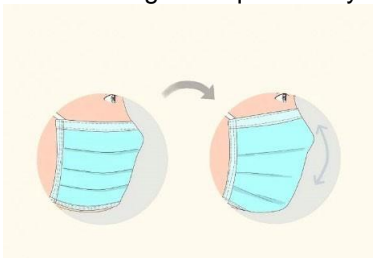
STOCK MODELS & TALENT	PROTOCOLO DE BIOSEGURIDAD VISITANTES	RESPONSABLE Director Administrativo y Financiero
	PROTOCOLO DE INTERÉS GENERAL	Septiembre de 2020 1/19

6. **Ajusta la pieza que va en la nariz:** Ahora que el tapabocas está en su lugar en la cara, usa el dedo índice y el pulgar para adaptar la parte flexible de su borde superior, alrededor de la nariz.



7. **Ajusta el tapabocas en tu cara y debajo de tu barbilla:** Una vez que el tapabocas esté totalmente asegurado, acomódalo para que te cubra la cara y la boca, de modo que el borde inferior quede debajo de tu barbilla.

Asegúrate que no haya espacios entre tu cara y el tapabocas.



Evita tocar el tapabocas mientras lo usas y si lo haces, debes lavarte las manos con agua y jabón.

Al retirar el tapabocas:

1. **Quítate el tapabocas con mucho cuidado:** Retíralo solamente sujetándolo de las correas, no toques la parte frontal debido a que podría estar contaminada, por lo tanto, cuando te lo quites, ponlo en la basura en la caneca de bolsa roja de inmediato.

STOCK MODELS & TALENT	PROTOCOLO DE BIOSEGURIDAD VISITANTES	RESPONSABLE Director Administrativo y Financiero
	PROTOCOLO DE INTERÉS GENERAL	Septiembre de 2020 1/19



- Lávate las manos otra vez:** Una vez que hayas desechado el tapabocas de forma segura, lávate las manos nuevamente para asegurarte de que están limpias y no se hayan contaminado al tocar el tapabocas sucio.



Consideraciones Generales

El tapabocas se debe mantener en su empaque original si no se va a utilizar o en bolsas selladas. El tapabocas no se debe dejar sin protección encima de cualquier superficie (ej. Mesas, repisas, escritorios equipos entre otros) por el riesgo de contaminarse.

STOCK <hr/> MODELS & TALENT	PROCOLO DE BIOSEGURIDAD VISITANTES	RESPONSABLE Director Administrativo y Financiero
	PROCOLO DE INTERÉS GENERAL	Septiembre de 2020 1/19

TAPABOCAS DE TELA REUTILIZABLE

Aplican las consideraciones definidas anteriormente para Tapabocas Desechables, en cuanto a colocación y retiro, con la excepción de que los tapabocas de tela reutilizable no se desechan, sino que se pueden reutilizar.

Pasos para reutilización:

1. Preferiblemente se debe usar un tapabocas por día y tener otro de recambio.
2. El tapabocas debe lavarse después de un uso continuo de 8 horas.
3. Una vez utilizado, retíralo solamente sujetándolo de las correas, no toques la parte frontal debido a que podría estar contaminada.
4. Colócalo en un recipiente sellado y llévalo a lavado con agua y jabón. Evita mezclar con otra ropa. Deja que se seque completamente.
5. No lo sacudas antes de lavarlo, para minimizar el riesgo de dispersión de virus a través del aire.
6. Lávate las manos.
7. El tapabocas se debe mantener en su empaque original o en bolsas selladas, no se recomienda guardarlos sin empaque en el bolso, o bolsillos sin protección, porque se pueden contaminar, romper o dañar.
8. Los tapabocas no se deben dejar sin protección encima de cualquier superficie (ej. Mesas, repisas, escritorios equipos entre otros) por el riesgo de contaminarse.
9. En todo caso, siga las recomendaciones del fabricante.

STOCK MODELS & TALENT	PROCOLO DE BIOSEGURIDAD VISITANTES	RESPONSABLE Director Administrativo y Financiero
	PROCOLO DE INTERÉS GENERAL	Septiembre de 2020 1/19

Anexo 6
LIMPIEZA Y DESINFECCIÓN DE EQUIPOS Y ELEMENTOS

Insumos:

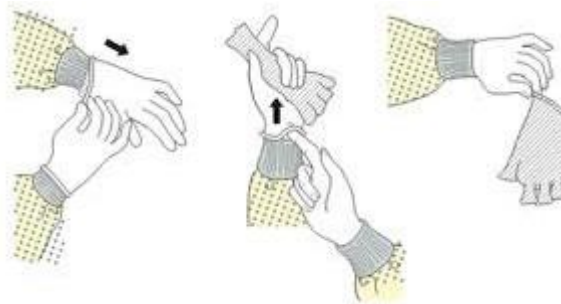
- Alcohol etílico o isopropílico >70%
- Paños o servilletas desechables
- Bolsa Roja
- Guantes de plástico.
- Tapabocas desechable o reutilizable.

Pasos:


1. Lávese las manos con agua y jabón (técnica de lavado de manos).
2. Colóquese tapabocas (técnica de postura de tapabocas).
3. Colóquese los guantes de plástico desechables.
4. Tome el paño o servilleta desechable.
5. Aplique alcohol al 70% en paño desechable.
6. Limpie el equipo desplazando el paño en dirección de arriba hacia abajo frotando el paño en las superficies de mayor manipulación.
7. Deseche el paño y los guantes en la caneca de bolsa roja (ver técnica de retiro de guantes)

Retiro de guantes:

- a. Para retirar el primer guante, tome el borde por la cara externa y dé vuelta completamente al guante.
- b. Para retirar el segundo guante, tómelo del puño, dé vuelta completamente al guante y deseche en caneca con bolsa roja.



8. Lávese las manos nuevamente con agua y jabón.

	PROTOCOLO DE BIOSEGURIDAD VISITANTES	RESPONSABLE Director Administrativo y Financiero
	PROTOCOLO DE INTERÉS GENERAL	Septiembre de 2020 1/19

Anexo 7

PREVENCIÓN DEL CONTAGIO EN CASO DE MOVILIDAD

CAMINANDO: Usa tapabocas, mantén una distancia superior a un metro con otros peatones y evita caminar por lugares con basuras y charcos.

TRANSPORTE PÚBLICO:

1. Evita desplazarte en horas pico y tocar pasamanos y barras de agarre. Evita manipular tu celular y tocarte la cara.
2. Uso del tapabocas en el transporte público y en áreas con afluencia masiva de personas.
3. Usa los lavamanos y otros sistemas de limpieza disponibles.
4. Mantén, en lo posible, una distancia superior a un metro de otros usuarios.
5. Evita adquirir y/o recibir alimentos y otros elementos durante el recorrido.
6. En caso de que debas usar efectivo, paga con el valor exacto.
7. Abre las ventanas, en lo posible, para favorecer la ventilación interna del vehículo.
8. Para viajes cortos, considera caminar o usar bicicleta. Así permites más espacio a otros usuarios que no tengan otras alternativas para moverse.

EN BICICLETA, MOTO O PATINETA:

1. Usa tapabocas.
2. Usa guantes durante el recorrido y límpialos frecuentemente.
3. Limpia tu vehículo a diario, especialmente en los manubrios.
4. Mantén limpio tu casco, gafas y elementos de protección.
5. En caso de un estornudo realiza una limpieza especial y no permitas que otras personas los usen.
6. Ten cuidado al acercarte a un vehículo, sus ocupantes podrían estornudar o toser sin advertir tu presencia.

EN VEHÍCULO PRIVADO:

1. Mantén los vidrios arriba, puede contribuir a que respire un mejor aire, ya que la mayoría de los carros cuentan con filtros.
2. Usa tapabocas, evita viajar con personas que tengan síntomas de virus y si lo haces, asegúrate que usen tapabocas y mantén ventilado el vehículo.
3. Limpia las superficies como: cinturón de seguridad, timón, área de instrumentos y freno de mano.
4. Verifica el estado del filtro de aire acondicionado.
5. Es importante que los ductos de aireación permanezcan limpios. Consulta un experto y/o en el manual.
6. En vehículo tipo automóvil viaja solo el conductor en la silla delantera y máximo 2 pasajeros en silla trasera, con tapabocas y distanciamiento entre cada usuario de por lo menos un metro.
7. En otros vehículos (tipo van, bus), no se puede superar el 50% de la capacidad de pasajeros sentados y en lo posible se debe mantener ventilado. Se puede adecuar una persona por silla en zigzag, con tapabocas y siempre y cuando el distanciamiento entre cada usuario sea de por lo menos un metro.

STOCK <hr/> MODELS & TALENT	PROCOLO DE BIOSEGURIDAD VISITANTES	RESPONSABLE Director Administrativo y Financiero
	PROCOLO DE INTERÉS GENERAL	Septiembre de 2020 1/19

Anexo 8

PREVENCIÓN DEL CONTAGIO AL SALIR Y LLEGAR A CASA

AL SALIR DE LA VIVIENDA:

1. Estar atento a las indicaciones de la autoridad local sobre restricciones a la movilidad y acceso a lugares públicos.
2. Visitar solamente aquellos lugares estrictamente necesarios y evitar aglomeraciones de personas.
3. Asignar un adulto para hacer las compras, que no pertenezca a ningún grupo de alto riesgo.
4. Restringir las visitas a familiares y amigos.
5. No saludar con besos, ni abrazos, ni dar la mano.
6. Utilizar tapabocas de manera permanente fuera de la casa, en el transporte público, supermercados, bancos, y demás sitios.

AL VOLVER A CASA:

1. Dispón en la entrada a casa, una delimitación del área de contacto directa, denominada área sucia y establece el límite donde comienza el área limpia.
2. No saludes con besos, abrazos, ni des la mano.
3. Quitate los zapatos, límpialos con un paño con alcohol o con agua y jabón, o con una solución de hipoclorito de sodio (20cc de hipoclorito en 1 litro de agua) y ubícalos en un recipiente para uso exclusivo de ese calzado.
4. Retira la ropa, colócala en un recipiente y llévala a lavado con agua y jabón. Evite mezclar con otra ropa. Deja que se seque completamente.
5. No sacudas las prendas de ropa antes de lavarlas, para minimizar el riesgo de dispersión de virus a través del aire.
6. Lávate las manos.
7. Dúchate con abundante agua y jabón.
8. Si no puedes, lávate al menos la cara, las partes del cuerpo expuestas y las manos con agua y jabón.
9. Desinfecta llaves, celular, lentes, reloj, bolso u otros objetos que hayas manipulado al exterior de la vivienda. Hazlo con alcohol antiséptico o con agua y jabón y un paño limpio.
10. Lávate las manos.
11. Usa en casa tapabocas en caso de presentar síntomas respiratorios o si convives con personas que pertenecen al grupo de alto riesgo de contagio.